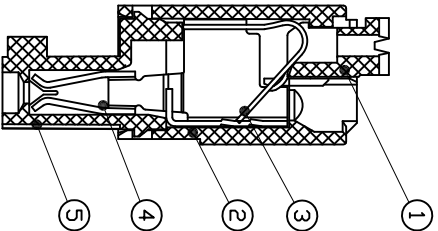
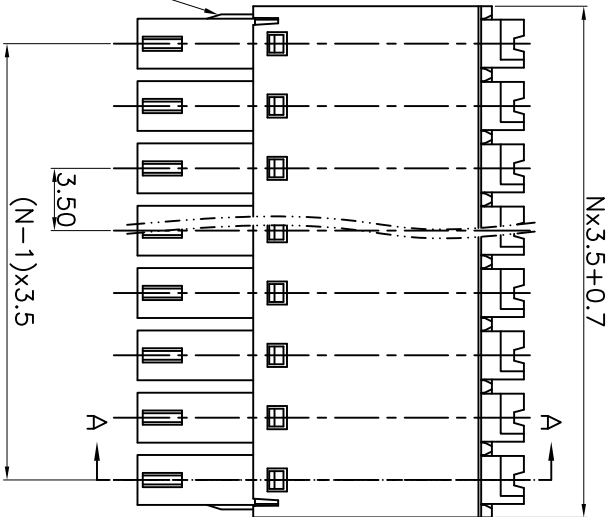
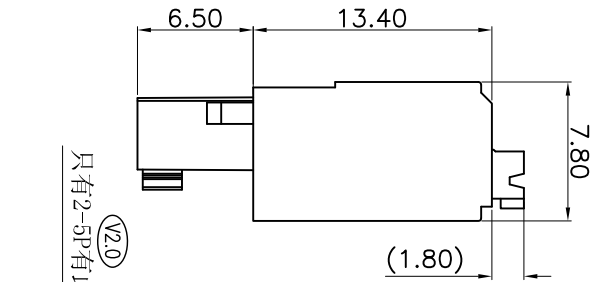
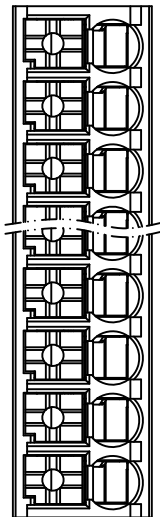


版本	修订内容	日期	绘图	批准
V1.0	DWG. REL	2023.9.15	JZF	JZF
V2.0	2-5P两端增加筋结构	2023.12.15	ZZM	JZF



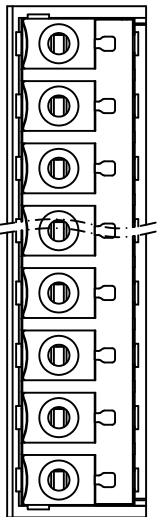
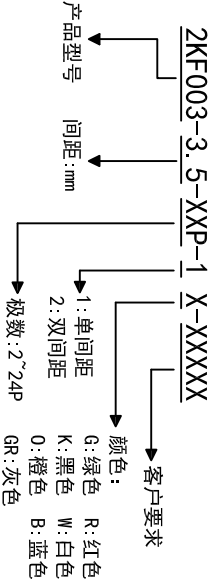
SECTION A-A

- 材质及电镀
- ①按钮: PA66, UL94V-0
- ②主体: PA66, UL94V-0
- ③弹片: 不锈钢
- ④夹子: 铜合金, 镀锡
- ⑤盖板: PA66, UL94V-0

- 电气性能
- 参考标准: UL IEC
- 额定电压: 300V 320V
- 额定电流: 10A 17.5A
- 接触电阻: 20mΩ(Max)
- 绝缘电阻: 500MΩ\DC500V
- 耐电压: AC1600V\1min
- 使用线径: 26-16AWG 0.14-1.5mm²

- 机械性能
- 温度范围: -40°C~+105°C
- 瞬时温度: +250°C 5秒
- 剥线长度: 8-9mm
- 符合REACH/RoHS环保要求

订购方式



间距尺寸公差	其它未注尺寸公差	投影法	品名
>0	>30	第一角法	2KF003-3.5-XXP-1X
~6	~60	1/10	2KF003
~10	~100	1/10	
~24	~150	1/10	
±0.15	±0.30	±2'	
	±0.50		
	±0.70		
	±1.00		
	±1.30		

图纸类型	客户图纸	比例
1:1	图页	1/1
图纸编号 W10003771		

DF 慈溪市凯峰电子有限公司
CIXI KAIFENG ELECTRONICS CO.,LTD